

Вестник Евразийской науки / The Eurasian Scientific Journal <https://esj.today>

2024, Том 16, № s4 / 2024, Vol. 16, Iss. s4 <https://esj.today/issue-s4-2024.html>

URL статьи: <https://esj.today/PDF/13FAVN424.pdf>

5.2.3. Региональная и отраслевая экономика (экономические науки)

Ссылка для цитирования этой статьи:

Прасолов, В. И. Проблемы экономики России в условиях санкционных ограничений и импортозамещения / В. И. Прасолов // Вестник евразийской науки. — 2024. — Т. 16. — № s4. — URL: <https://esj.today/PDF/13FAVN424.pdf>

For citation:

Prasolov V.I. Problems of the Russian economy in the context of sanctions restrictions and import substitution. *The Eurasian Scientific Journal*. 2024;16(s4): 13FAVN424. Available at: <https://esj.today/PDF/13FAVN424.pdf>. (In Russ., abstract in Eng.)

Статья подготовлена по результатам исследований, выполненных за счет бюджетных средств по государственному заданию Финансового университета при Правительстве Российской Федерации

УДК 338

Прасолов Валерий Иванович

ФГБОУ ВО «Финансовый университет при Правительстве Российской Федерации», Москва, Россия
Институт экономической политики и проблем экономической безопасности
Ведущий научный сотрудник
Кандидат политических наук, доцент
E-mail: VIPrasolov@fa.ru
ORCID: <https://orcid.org/0000-0003-0321-4111>

Проблемы экономики России в условиях санкционных ограничений и импортозамещения

Аннотация. Становление и развитие финансовой разведки в нашей стране было обусловлено системой сотрудничества с другими странами в рамках ФАТФ. Но, как показали события последнего времени, во внешнеэкономической деятельности необходимо объективно оценивать зарубежных партнеров, вероятность их отказа от выполнения договорных обязательств, возможности приостановления их деятельности, следовательно требуется всерьез задуматься о проведении импортозамещения как инструмента экономической безопасности. Санкции являются одним из самых распространенных инструментов международной политики, используемые для принуждения государств к выполнению определенных требований.

Нельзя отрицать негативное влияние санкций на российскую экономику, однако, объективно констатировать ее адаптацию к существующим реалиям. Введенные ограничения стимулировали импортозамещение, поиск новых поставщиков и логистических схем. Тренд импортозамещения в ближайшие годы продолжит усиливаться, чему во многом будут способствовать политические, экономические и административные факторы, а также нормативное регулирование экономики России.

В данной статье автором проведен анализ обеспечения финансовой безопасности государства в условиях агрессивной санкционной политики западных государств. Изучены проблемы, с которыми сталкивается отечественная экономика при реализации политики импортозамещения. Целью исследования является анализ ситуации реализации антисанкционной политики и факторов, нарушающих финансовую безопасность России. Также в качестве цели исследования можно выделить разработку комплекса мер, направленного на снижение негативных последствий от введенных против России санкционных мер.

Ключевые слова: экономика; санкции; импортозамещение; цифровизация; экономика России; конкурентоспособность; западные государства

Введение

В условиях санкционных ограничений российская экономика вынужденно ускоряет процессы импортозамещения, стремясь минимизировать негативные последствия и укрепить финансовую безопасность страны. Эта статья анализирует ключевые инструменты, проблемы и перспективы импортозамещения, предлагая конкретные меры по снижению уязвимости экономики и усилению её устойчивости.

Целью данной работы выступает описание и анализ инструментов импортозамещения, оказывающих серьезное влияние на безопасность страны в условиях санкций, а также разработка предложений по минимизации выявленных угроз.

Объектом данного исследования является национальный механизм противодействия международным санкциям и импортозамещению.

Предметом исследования являются экономические инструменты, возникающие в системе санкционных и иных финансовых инструментов при оказании давления на политическую линию государства.

1. Материалы и методы

При написании автором использовались следующие методы: анализ, сравнение, обобщение научных исследований и статей, визуализация данных, синтез.

Для достижения поставленной цели в работе были поставлены следующие задачи:

1. Изучить теоретическую базу, сложившуюся по теме проблем экономики России в условиях санкционных ограничений и импортозамещения.
2. Рассмотреть факторы, влияющие на применение.
3. Определить проблемы, препятствующие развитию.

В основу исследования легли научные труды Л.В. Иванова, А.В. Самойлов [1], Ю.Н. Божков, С.Г. Добкин, Н.И. Пересыпкин [2], Т.А. Оруч [3], Л.А. Ельшин, М.Р. Гафаров, М.В. Савушкин [4], М.Р. Сафиуллин, Л.А. Ельшин [5], А.В. Харламов, Т.Л. Харламова, И. Поняева [6], О. Березинская, Д. Щелокова [7] и т. д.

Источниками исследования стали статистические данные экономики России, научные и публицистические работы отечественных и зарубежных авторов, аналитические записки органов власти.

2. Результаты и обсуждения

Большинство авторов публикаций по проблеме исследования считают, что импортозамещение представляет собой развитие собственного производства для замещения санкционной продукции. Например, С.Н. Гамидуллаев, Т.Е. Кочергина полагают что «Импортозамещение как составляющая экономической политики государства представляет собой систему мероприятий, направленных на достижение экономикой данной страны определенных преимуществ в виде защиты национального рынка от конкуренции иностранных товаров и роста доли национальных товаров, поступающих во внутреннее потребление и на

внешний рынок» [8]. В целях данного исследования эта точка зрения будет приоритетной. Стратегия импортозамещения — это долгосрочное определение направления развития и четкий план конкретных действий, который должен привести к достижению целей обеспечения экономической безопасности и суверенитета РФ, формирования положительного сальдо торгового баланса, создание сбалансированного производства и др.

Импортозамещение имеет международный тренд сформировавшийся после экономического кризиса 2008–2009 гг., так в период с 1 января 2017 г. по 15 ноября 2019 г. были введены 2 500 новых санкционных мер, которые затрагивали 40 % всей мировой торговли. Особой остротой стали санкции западных стран после февраля 2022 г. С началом специальной военной операции на Украине, что заставило Россию ставить вопрос об импортозамещении [9].

В силу указанных выше обстоятельств тема политики импортозамещения является наиболее актуальной в современном мире в связи с введением огромного количества санкций против России. Именно реализация данной политики позволит в значительной степени минимизировать негативный эффект от экономических санкций.

В научной работе определены основные проблемы политики импортозамещения во всех отраслях экономики страны и предложены возможные пути реализации.

Политика импортозамещения в условиях санкций

Доля импорта имеет место в каждой отрасли экономики нашей страны. В ходе исследований был выполнен анализ доли импорта в отраслях экономики Российской Федерации. Например, в медицинской сфере доля импорта составляет почти 80 %, в промышленном станкостроении и тяжелом машиностроении этот показатель достигает почти 70 %, в легкой промышленности превышает 70 %, а в нефтегазовой отрасли достигает 50 %.

Проведенный анализ показал, что импортозависимых отраслей экономики очень много. Но для дальнейшего исследования была выбрана медицинская сфера, как важная для обеспечения здоровья человека.

Несмотря на все трудности, рынок медоборудования и медизделий в России активно развивается на протяжении нескольких лет. По последним данным статистики здравоохранения, его объем сейчас составляет примерно 500 млрд рублей и это далеко не предел.

Введенные против России санкции нанесли серьёзный удар по нашей медицине. Отечественная фармацевтика пострадала от перебоев с поставками промежуточной продукции, компонентов, необходимых для производства лекарств.

Таким образом, можно с уверенностью сказать, что в современных условиях в социально значимой сфере медицинского обслуживания населения полностью отказаться от импортных товаров не представляется возможным. Ведь одно дело заменить продукты питания или вовсе отказаться от них, но совсем другое это отказаться от жизненно-необходимых услуг диагностики состояния здоровья и лечения граждан. Политика импортозамещения имеет долгосрочный характер и рассчитана на дальнейшую перспективу.

Разработка рекомендаций по снижению негативного эффекта от введенных санкций

В ходе исследования была сформулирована гипотеза о возможности переключения в закупках изделий медицинского назначения на поставщиков из стран лояльных по отношению к политике, реализуемой РФ.

Был проведен сравнительный анализ внешнеторгового оборота России с такими странами, как:

1. Китай.
2. Белоруссия.
3. Сербия.
4. Северная Корея.

На рисунке 1 приведен объем внешнеторгового оборота России с указанными странами.

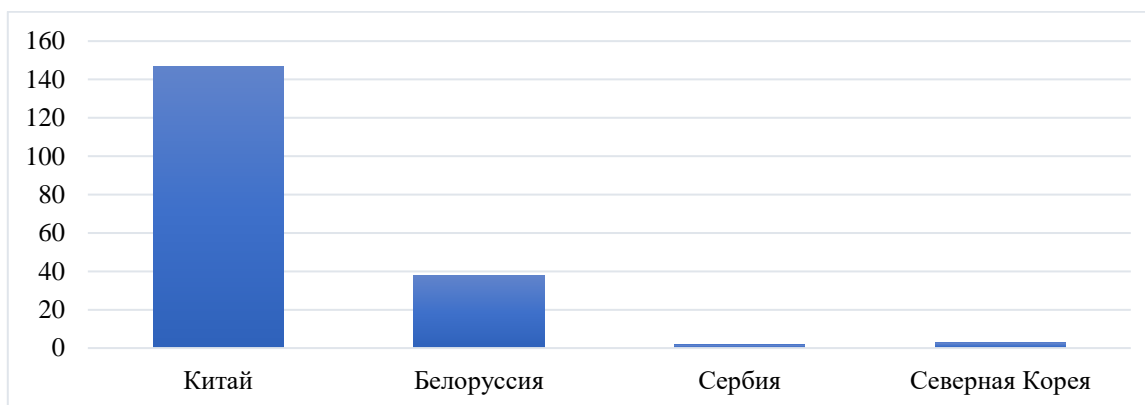


Рисунок 1. Внешнеторговый оборот России с дружественными странами (в млрд долл.)¹

Анализируя данные, приведенные на диаграмме, можно бесспорным лидером считать Китай. В 2021 году товарооборот двух стран достиг \$146,88 и уже в ближайшее время планируется его рост до \$200.

В целях выбора нового альтернативного поставщика для России был выполнен анализ внешнеторгового оборота России и Китая за последние 4,5 года, периода, когда экономика РФ уже находилась под давлением западных санкций, которые в 2022 г. только усугубились (рис. 2).

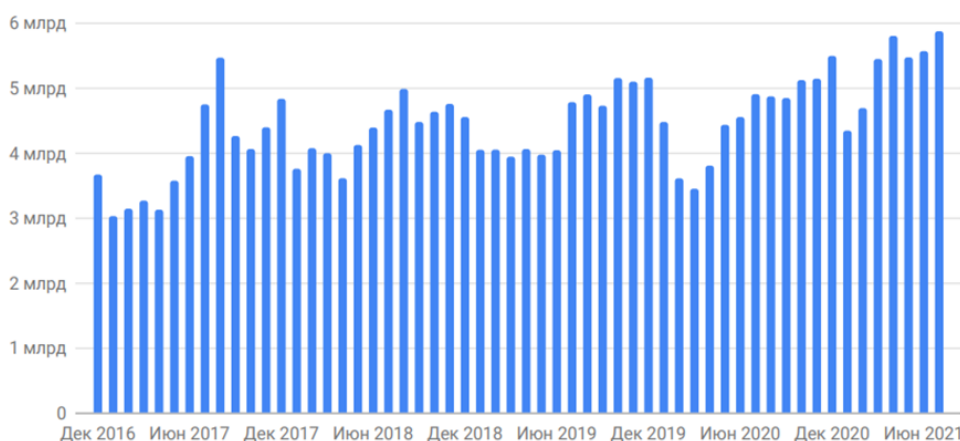


Рисунок 2. Динамика объема импорта в Россию из Китая в период с декабря 2016 г. по июль 2021 г., долл.²

¹ Ru-Stat. База данных экспорта и импорта России (ВЭД) — Режим доступа — <https://ru-stat.com/database> (дата обращения: 09.07.2024).

² Ru-Stat. База данных экспорта и импорта России — Режим доступа — <https://ru-stat.com/date-M201612-202201/RU/import/CN> (дата обращения: 09.07.2024).

Анализ данных, представленных на диаграмме (рис. 2), показал, что в анализируемом периоде общий объем импорта Китая в РФ составил, по данным ФТС России, 250,3 млрд долл. Несмотря на разнонаправленную динамику в течение года, результирующий показатель по итогам всегда оставался положительным: в 2017 г. объем импорта составил 48,1 млрд долл., в 2018 г. объем импорта увеличился на 8,5 % и составил 52,2 млрд долл., в 2019 г. рост объема импорта составил 3,6 % (54,1 млрд долл.), в 2020 г. объем импорта составил 54,9 млрд долл., что соответствует темпу роста в 1,5 %.

Дальнейший анализ структуры импорта из Китая в Россию показал, что наибольшую долю в объеме ввозимой китайской продукции занимает группа товаров «Машины, оборудование и аппаратура» — 51,1 % всего объема. Эта товарная позиция включает в том числе и медицинское оборудование. Продукция химической промышленности, куда входит и продукция фармацевтической отрасли, составляет 5,6 % всего объема импорта.

При этом объем импорта лекарственных препаратов за анализируемый период увеличился в 2,56 раза. Всего за период с декабря 2016 г. по июль 2021 г. в нашу страну было импортировано лекарственных препаратов на сумму 617 млн долл. Сохранение тенденции к положительной динамике товарооборота с Китаем позволит России минимизировать потери от западных санкций. Более того, наша страна сможет нарастить закупки целого ряда комплектующих, запчастей и другой продукции у Китая в обход ограничений США и ЕС.

На современном рынке медоборудования китайские производители имеют хорошую репутацию. Поставляемая ими продукция органично сочетает в себе высокое качество, простоту эксплуатации и оптимальную цену. Такой подход в комбинации с широким ассортиментом позволяет удовлетворить вкусы самого требовательного потребителя.

В Китае можно приобрести диагностическое, стоматологическое, кардиологическое и любое другое оборудование. Доставка медицинского оборудования из Китая в Россию может производиться различными видами транспорта: железнодорожным (через Благовещенск, Забайкальск), автомобильным, морским (через порты в Санкт-Петербурге или Владивостоке). Небольшие приборы в случае экстренной необходимости можно транспортировать воздушными судами.

При соблюдении тенденции активного роста товарооборота, Китай в 2022 году сможет стать главным партнером России. 2022 год только подходит к концу, а на обработку данных органам статистики требуется определенное количество времени. Именно поэтому, в силу отсутствия данных, в рамках научно-исследовательской работы был рассчитан прогноз показателей внешнеторгового оборота Российской Федерации и Китайской Народной республики на 2022 год. Для наглядности полученные результаты расчета оформлены в таблицу 1.

Таблица 1

Прогнозные значения товарооборота между Россией и Китаем в 2022 г.

Год	Объем товарооборота (млрд долл.)	Цепные абсолютные приросты	Средний абсолютный прирост	Прогнозное значение (млрд долл.)
2018	103	—	11	
2019	104	1		
2020	112	8		
2021	147	35		
2022	—	—	—	158
2023	—	—	—	169
2024	—	—	—	180

Составлено автором

Осуществим прогноз показателей:

$$У2 = 104 - 103 = 1 \text{ млрд долл.}$$

$$У3 = 112 - 104 = 8 \text{ млрд долл.}$$

$$У4 = 147 - 112 = 35 \text{ млрд долл.}$$

В исследуемом периоде цепные абсолютные приросты варьируются от 1 до 35 млрд долл.

Значение среднего абсолютного прироста:

$$У_{\text{ср.}} = 147 - 103 / 4 = 11 \text{ млрд долл.}$$

Таким образом, в среднем ежегодно в анализируемом периоде объем товарооборота России и Китая увеличивался на 11 млрд долл.

Следовательно, прогнозные значения на период с 2022 г. по 2024 г. соответственно составят:

$$У(2022) = 147 + 11 = 158 \text{ млрд долл.}$$

$$У(2023) = 158 + 11 = 169 \text{ млрд долл.}$$

$$У(2024) = 169 + 11 = 180 \text{ млрд долл.}$$

Таким образом, согласно прогнозу, в 2022 году товарооборот России и КНР составит около 158 млрд долл., а уже к 2024 году приблизится к отметке в 180 млрд долл.

Для дальнейших исследований внешнеторгового оборота России и Китая в медицинской сфере, была выделена такая группа импортируемых товаров, как фармацевтическая продукция. Импорт в Россию из Китая товаров из группы фармацевтическая продукция за период 2019–2020 гг. составил 272 млн долл. А в период 2020–2021 гг. данное значение увеличилось на 15,3 млн долл. и приблизилось к отметке в 287,3 млн долл. При сохранении такой тенденции положительная динамика будет наблюдаться и в 2022 году. Что, несомненно, говорит о грамотном сотрудничестве между двумя государствами и налаживанию надежных логистических цепочек. В основном импортировались пробирки для анализов, капельницы, катетеры, экстракты желез, сыворотки иммунные, лекарственные препараты, расходные материалы для обслуживания медицинского оборудования. Полученные результаты анализа динамики импорта группы медицинских товаров отражены на рисунке 3.

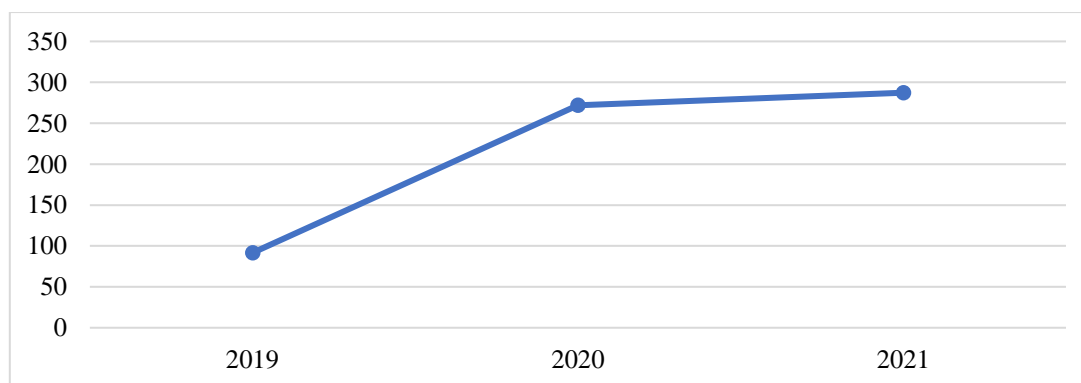


Рисунок 3. Динамика объема импорта в Россию из Китая фармацевтической продукции в 2019–2021 гг. (млн долл.)¹

28 мая 2021 года состоялась бизнес-встреча между представителями Минпромторга РФ, китайской торговой палаты по импорту и экспорту лекарственных и лечебно-профилактических средств, отдела по торгово-экономическим вопросам Посольства КНР в РФ, а также российскими и китайскими фармацевтическими производителями. Обе стороны не только

высоко оценили результаты предыдущих лет сотрудничества, но и рассказали о том, какие большие надежды возлагают на будущее. Китай, в свою очередь, называет фармацевтическое сотрудничество в России новой точкой роста. Проведенные выше расчеты только лишь подтверждают это. Полномочный министр Посольства КНР в РФ Ли Цзинюань рассказал, что во время пандемии COVID 19 Китай и Россия были друг для друга надежными партнерами, и это партнёрство продолжает развиваться на фоне всех введенных западных санкций — говорится в источнике «РИА-новости».³

При проведении данного исследования были подробно изучены работы экспертов в области экономической безопасности. По мнению экспертов полное импортозамещение возможно лишь в таких видах продукции, как [10]:

1. Катетеры.
2. Пробирки для проведения клинических анализов.

Для определения целесообразности проведения политики импортозамещения в выделенных видах продукции был проведен сравнительный анализ произведенных в России катетеров и медицинских пробирок с количеством импортируемых. Результаты анализа оформлены в таблице 2.

Таблица 2

Данные по произведенным и импортируемым в Россию катетеров и пробирок за 2021 г.

Изделие	Количество произведенных в России, тыс. шт.	Количество импортируемых в Россию катетеров и пробирок, тыс. шт.
Катетеры из ПВХ	845	21 438
Всего катетеров	1 437	66 647
Пробирки для проведения лабораторных анализов	10 000	500 000

Источник⁴

Анализируя данные, приведенные в таблице, можно с уверенностью сказать, что спрос на данную категорию продукции в 2021 г. был очень высок. При этом количество импортируемых товаров во много раз превышает число произведенных на территории России отечественных катетеров и пробирок. Потребность в катетерах и пробирках для проведения лабораторных анализов превышает возможности их производства в России почти в пятьдесят раз, а число импортируемых катетеров из ПВХ почти в 25 раз превышает объемы их производства внутри страны.

Правительство Российской Федерации принимает конкретные меры поддержки российских производителей в том числе и в рамках программы господдержки предпринимателей.

Но для того, чтобы добиться импортозамещения в фармацевтической отрасли, государству необходимо принять дополнительный комплекс мер в числе которых и строительство новых предприятий и создание новых рабочих мест.

Выводы

Проведенный анализ позволяет сделать вывод о необходимости развития импортозамещения для всех отраслей экономики страны что позволит достичь значительных успехов в сфере экономики государства.

³ Информационное агентство «РИА новости» — Режим доступа — <https://ria.ru> (дата обращения: 09.07.2024).

⁴ Федеральная таможенная служба — Режим доступа — <https://customs.gov.ru> (дата обращения: 09.07.2024).

Невозможно полностью отказаться от ввозимых товаров из-за рубежа, и одновременно современное развитие производственной базы России не позволяет в кратчайшие сроки организовать производство на отечественных площадках, поэтому поиск новых поставщиков и логистических цепочек остается актуальной проблемой.

Таким образом, при соблюдении всех предпринятых мер и сохранении тенденции к росту товарооборота между Россией и Китаем, можно говорить о правильности направления реализации политики импортозамещения.

ЛИТЕРАТУРА

1. Иванова, Л.В. Проблемы импортозамещения в нефтеперерабатывающей промышленности России в условиях санкционного давления / Л.В. Иванова, А.В. Самойлов // Актуальные проблемы экономики и управления. — 2023. — № 1(37). — С. 11–16. — EDN WSLBMO.
2. Божков, Ю.Н. Импортозамещение в современной России: проблемы и перспективы / Ю.Н. Божков, С.Г. Добкин, Н.И. Пересыпкин // Научные технологии и инновации (XXV научные чтения): Сборник докладов Международной научно-практической конференции, Белгород, 23 ноября 2023 года. — Белгород: Белгородский государственный технологический университет имени В.Г. Шухова, 2023. — С. 1435–1438. — EDN TLCNLU.
3. Оруч, Т.А. Исследование показателей и результатов импортозамещения в промышленности России / Т.А. Оруч // Инновации и инвестиции. — 2023. — № 1. — С. 289–293. — EDN TBIVIM.
4. Ельшин, Л.А. Стратегические ориентиры импортозамещения в России в условиях системных преобразований / Л.А. Ельшин, М.Р. Гафаров, М.В. Савушкин // Теоретическая и прикладная экономика. — 2022. — № 3. — С. 60–71. — DOI 10.25136/2409-8647.2022.3.38523. — EDN JXEODX.
5. Сафиуллин, М.Р. Санкционное давление на экономику России: пути преодоления издержек и выгоды конфронтации в рамках импортозамещения / М.Р. Сафиуллин, Л.А. Ельшин // Финансы: теория и практика. — 2023. — Т. 27, № 1. — С. 150–161. — DOI 10.26794/2587-5671-2023-27-1-150-161. — EDN QFWSBU.
6. Харламов, А.В. Государственное управление инновационным развитием с использованием возможностей импортозамещения / А.В. Харламов, Т.Л. Харламова, И. Поняева // Известия Санкт-Петербургского государственного экономического университета. — 2022. — № 4(136). — С. 69–75. — EDN IHMDSR.
7. Березинская, О. Технологическая зависимость от импорта и перспективы импортозамещения в российской промышленности / О. Березинская, Д. Щелокова // Экономическое развитие России. — 2018. — Т. 25, № 1. — С. 20–26. — EDN YNJYDQ.
8. Гамидуллаев, С.Н. Импортозамещение в системе обеспечения экономической безопасности России / С.Н. Гамидуллаев, Т.Е. Кочергина // Вестник Российской таможенной академии. — 2012. — № 2. — С. 5–11. — EDN OXIYMX.

9. Винокуров, Д.А. Реализация политики импортозамещения в условиях санкционных мер 2022 г. / Д.А. Винокуров, Е.С. Новопашина // Современные проблемы развития экономики России и Китая: Материалы IV международной научно-практической конференции, Благовещенск, 24–25 ноября 2022 года / Под общей редакцией О.А. Цепелева. Том Часть 1. — Благовещенск: Амурский государственный университет, 2023. — С. 286–290. — DOI 10.22250/9785934934010_286. — EDN FPJEFQ.
10. Алехина, Т.А. Импортозамещение как основной инструмент развития экономики России / Т.А. Алехина, Н.В. Захаркина // Вестник Дагестанского государственного технического университета. Технические науки. — 2018. — Т. 45, № 1. — С. 223–235. — EDN OTPSPS.

Prasolov Valery Ivanovich

Financial University under the Government of the Russian Federation, Moscow, Russia

E-mail: VIPrasolov@fa.ru

ORCID: <https://orcid.org/0000-0003-0321-4111>

Problems of the Russian economy in the context of sanctions restrictions and import substitution

Abstract. The formation and development of financial intelligence in our country was conditioned by the system of cooperation with other countries within the framework of the FATF. But, as recent events have shown, in foreign trade it is necessary to objectively assess foreign partners, the likelihood of their refusal to fulfill contractual obligations, the possibility of suspending their activities, therefore, it is necessary to seriously think about import substitution as an instrument of economic security. Sanctions are one of the most common instruments of international politics used to force States to comply with certain requirements.

It is impossible to deny the negative impact of sanctions on the Russian economy, however, it is objective to state its adaptation to existing realities. The imposed restrictions stimulated import substitution, the search for new suppliers and logistics schemes. The trend of import substitution will continue to intensify in the coming years, which will be largely facilitated by political, economic and administrative factors, as well as regulatory regulation of the Russian economy.

In this article, the author analyzes the financial security of the state in the context of the aggressive sanctions policy of Western states. The problems faced by the domestic economy in the implementation of the import substitution policy are studied. The purpose of the study is to analyze the situation of the implementation of anti-sanctions policy and factors that violate Russia's financial security. Also, the purpose of the study is to develop a set of measures aimed at reducing the negative consequences of the sanctions measures imposed against Russia.

Keywords: economics; sanctions; import substitution; digitalization; Russian economy; competitiveness; Western states